




FLEX.SA
www.flex-sa.fr

*FLEX
ACCESSOIRES
PNEUMATIQUES*

Catalogue 2003

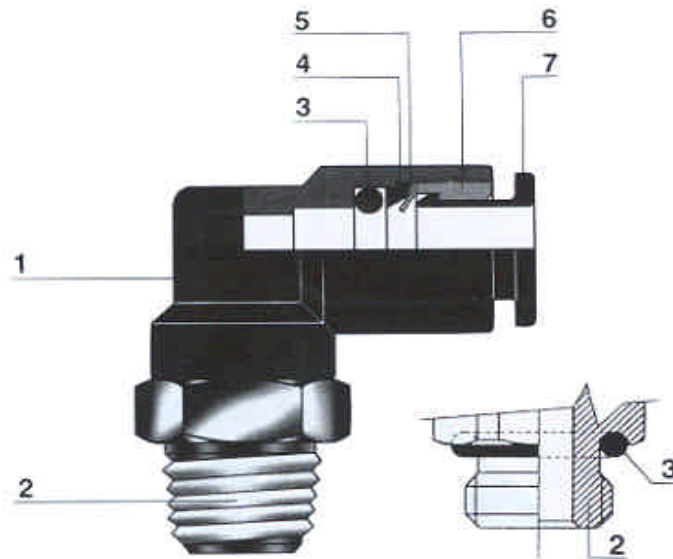
raccords instantanés

encombrement
réduit



FLEX.SA
www.flex-sa.fr

CARACTÉRISTIQUES TECHNIQUES



Matériaux et composants

1. corps du raccord en résine acétalique DELRIN
2. vis filetée en laiton nickelé
filet conique BSP téflonné
filet cylindrique BSP avec joint monté
3. joint d'étanchéité en caoutchouc anti huile NBR
4. bague de protection en résine acétalique DELRIN
5. pince en acier inoxydable
6. cartouche en laiton
7. poussoir en résine acétalique DELRIN

Champ d'application :

air comprimé et vide



tenue au vide :

- 750 mm Hg

pression maximale d'exercice :

12 BAR

température de travail :

-20°C / +70°C

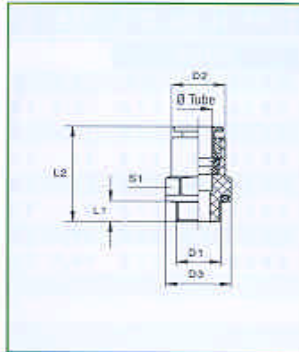


Catalogue 2003

raccords d'implantation

2801

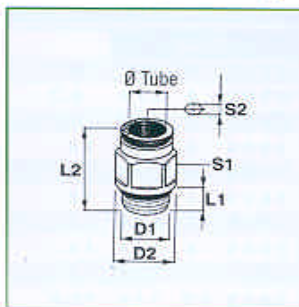
droit mâle, BSP cylindrique, corps en résine



TYPE tube	D1	D2	D3	L1	L2	S1
CODE						
2801	4	1/8	9,7	15,5	6	20
2801	6	1/8	12	15,5	6	23
2801	6	1/4	12	18,5	8	25
2801	8	1/8	14	15,5	6	24,5
2801	8	1/4	14	18,5	8	24
2801	8	3/8	14	23,5	9	26
2801	10	1/4	16,5	18,5	8	27,5
2801	10	3/8	16,5	23,5	9	27,5

4801

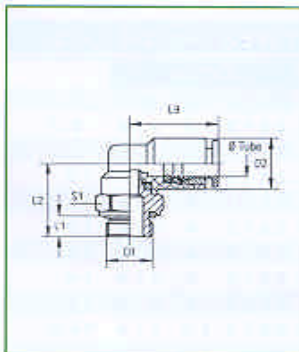
droit mâle, BSP cylindrique, corps en laiton



TYPE tube	D1	D2	L1	L2	S1	S2
CODE						
4801	4	M5	9,5	4	19	2,5
4801	4	1/8	11	5	17	10
4801	4	1/4	14,5	6	18	10
4801	6	1/8	11,7	5	20	11
4801	6	1/4	14,5	6	19	12
4801	8	1/8	15	5	25	14
4801	8	1/4	15	6	21,5	14
4801	8	3/8	18	7,8	21	14

2806

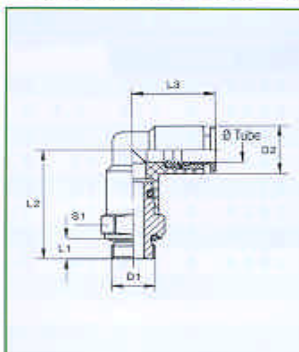
équerre mâle, orientable, BSP cylindrique



TYPE tube	D1	D2	L1	L2	L3	S1
CODE						
2806	4	M5	9,7	4	15	15
2806	4	1/8	9,7	5	15	15
2806	4	1/4	9,7	6,5	17	15
2806	6	M5	12	4	15	19
2806	6	1/8	12	5	16,5	19
2806	6	1/4	12	6,5	18,5	19
2806	8	1/8	14	5	17,5	20,5
2806	8	1/4	14	6,5	19,5	20,5
2806	8	3/8	14	7	21,5	20,5
2806	10	1/4	16,5	6,5	22	23,5
2806	10	3/8	16,5	7	24	23,5

2816

équerre prolongée mâle, orientable, BSP cylindrique



TYPE tube	D1	D2	L1	L2	L3	S1
CODE						
2816	4	M5	9,7	4	23,5	15
2816	4	1/8	9,7	5	23,5	15
2816	4	1/4	9,7	6,5	25,5	15
2816	6	M5	12	4	26	19
2816	6	1/8	12	5	27,5	19
2816	6	1/4	12	6,5	29,5	19
2816	8	1/8	14	5	30,5	20,5
2816	8	1/4	14	6,5	32,5	20,5
2816	8	3/8	14	7	34,5	20,5
2816	10	1/4	16,5	6,5	39	23,5
2816	10	3/8	16,5	7	41	23,5

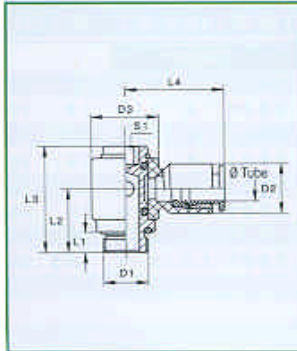


Catalogue 2003

raccords d'implantation

2820

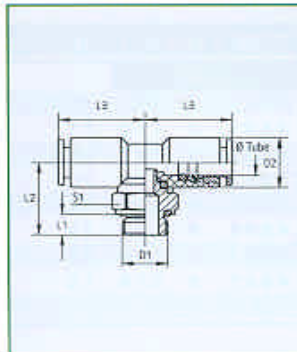
équerre mâle, orientable, BSP cylindrique avec 6 pans creux



TYPE	tube	D1	D2	D3	L1	L2	L3	L4	S1
CODE									
2820	4	M5	9,7	9,7	4	11,5	20,5	17	4
2820	4	1/8	9,7	15	5	15	25,5	18,5	4
2820	6	1/8	12	15	5	15	25,5	22	4
2820	6	1/4	12	18	6,5	18	29,5	23,5	5
2820	8	1/8	14	15	5	15	25,5	22,5	4
2820	8	1/4	14	18	6,5	18	29,5	24	5
2820	10	1/4	16,5	18	6,5	18	29,5	26	5
2820	10	3/8	16,5	22	7	21	34	28	6

2809

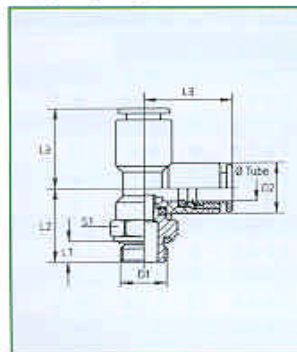
T, piquage central mâle, orientable, BSP cylindrique



TYPE	tube	D1	D2	L1	L2	L3	S1
CODE							
2809	4	M5	9,7	4	15	15	9
2809	4	1/8	9,7	5	15	15	13
2809	4	1/4	9,7	6,5	17	15	16
2809	6	M5	12	4	15	19	12
2809	6	1/8	12	5	16,5	19	13
2809	6	1/4	12	6,5	18,5	19	16
2809	8	1/8	14	5	17,5	20,5	14
2809	8	1/4	14	6,5	19,5	20,5	16
2809	8	3/8	14	7	21,5	20,5	20
2809	10	1/4	16,5	6,5	22	23,5	16
2809	10	3/8	16,5	7	24	23,5	20

2813

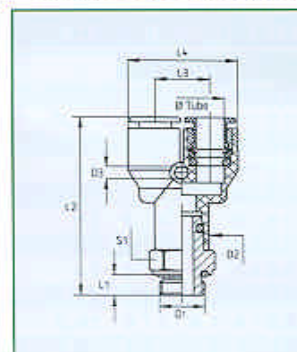
T, piquage latéral mâle, orientable, BSP cylindrique



TYPE	tube	D1	D2	L1	L2	L3	S1
CODE							
2813	4	M5	9,7	4	23,5	15	9
2813	4	1/8	9,7	5	23,5	15	13
2813	4	1/4	9,7	6,5	25,5	15	16
2813	6	M5	12	4	26	19	12
2813	6	1/8	12	5	27,5	19	13
2813	6	1/4	12	6,5	29,5	19	16
2813	8	1/8	14	5	30,5	20,5	14
2813	8	1/4	14	6,5	32,5	20,5	16
2813	8	3/8	14	7	34,5	20,5	20
2813	10	1/4	16,5	6,5	39	23,5	16
2813	10	3/8	16,5	7	41	23,5	20

2834

Y, piquage mâle, orientable, BSP cylindrique



TYPE	tube	D1	D2	D3	L1	L2	L3	L4	S1
CODE									
2834	4	M5	9,7	2,7	4	34	10,7	20,5	9
2834	4	1/8	9,7	2,7	5	34	10,7	20,5	13
2834	4	1/4	9,7	2,7	6,5	36	10,7	20,5	16
2834	6	1/8	12	3,2	5	41	13	25	13
2834	6	1/4	12	3,2	6,5	43	13	25	16
2834	8	1/8	14	3,2	5	43	15	29	14
2834	8	1/4	14	3,2	6,5	45	15	29	16
2834	8	3/8	14	3,2	7	47	15	29	20

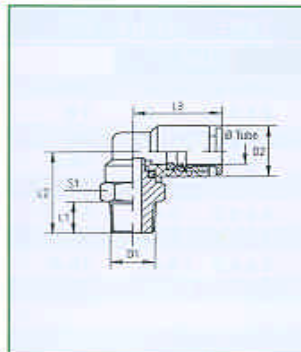


Catalogue 2003

raccords d'implantation

2805

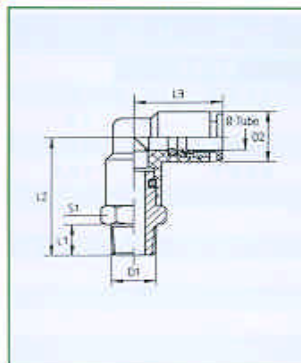
équerre mâle, orientable, BSP conique



TYPE	tube	D1	D2	L1	L2	L3	S1
CODE							
2805	4	1/8	9,7	7,5	17	15	10
2805	4	1/4	9,7	11	20,5	15	14
2805	6	1/8	12	7,5	18,5	19	12
2805	6	1/4	12	11	22,5	19	14
2805	8	1/8	14	7,5	20	20,5	14
2805	8	1/4	14	11	23,5	20,5	14
2805	8	3/8	14	11,5	24,5	20,5	17
2805	10	1/4	16,5	11	26	23,5	16
2805	10	3/8	16,5	11,5	27	23,5	17

2815

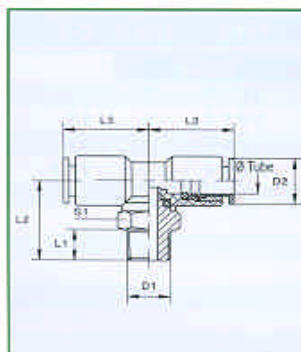
équerre prolongée mâle, orientable, BSP conique



TYPE	tube	D1	D2	L1	L2	L3	S1
CODE							
2815	4	1/8	9,7	7,5	25,5	15	10
2815	4	1/4	9,7	11	29	15	14
2815	6	1/8	12	7,5	29,5	19	12
2815	6	1/4	12	11	33	19	14
2815	8	1/8	14	7,5	33	20,5	14
2815	8	1/4	14	11	36,5	20,5	14
2815	8	3/8	14	11,5	37,5	20,5	17
2815	10	1/4	16,5	11	43,5	23,5	16
2815	10	3/8	16,5	11,5	45,5	23,5	17

2808

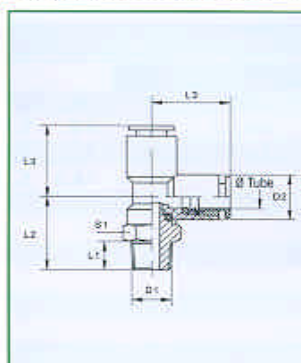
T, piquage central mâle, orientable, BSP conique



TYPE	tube	D1	D2	L1	L2	L3	S1
CODE							
2808	4	1/8	9,7	7,5	17	15	10
2808	4	1/4	9,7	11	20,5	15	14
2808	6	1/8	12	7,5	18,5	19	12
2808	6	1/4	12	11	22,5	19	14
2808	8	1/8	14	7,5	20	20,5	14
2808	8	1/4	14	11	23,5	20,5	14
2808	8	3/8	14	11,5	24,5	20,5	17
2808	10	1/4	16,5	11	26	23,5	16
2808	10	3/8	16,5	11,5	27	23,5	17

2812

T, piquage latéral mâle, orientable, BSP conique



TYPE	tube	D1	D2	L1	L2	L3	S1
CODE							
2812	4	1/8	9,7	7,5	17	15	10
2812	4	1/4	9,7	11	20,5	15	14
2812	6	1/8	12	7,5	18,5	19	12
2812	6	1/4	12	11	22,5	19	14
2812	8	1/8	14	7,5	20	20,5	14
2812	8	1/4	14	11	23,5	20,5	14
2812	8	3/8	14	11,5	24,5	20,5	17
2812	10	1/4	16,5	11	26	23,5	16
2812	10	3/8	16,5	11,5	27	23,5	17

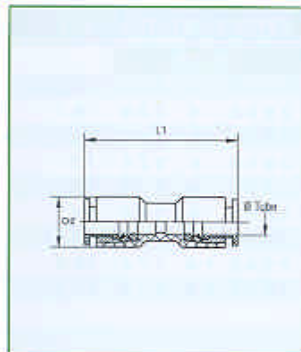


Catalogue 2003

raccords de jonction

2802

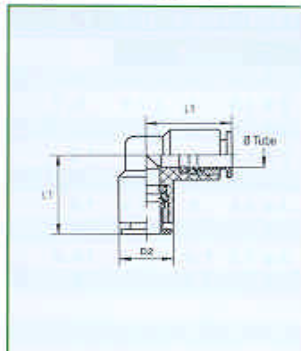
droit double égal et inégal



TYPE	tube	D 2	L 1
CODE			
2802	4	9,7	25,5
2802	6	12	32
2802	8	14	33,5
2802	10	16,5	37,5
2802	6-4	12	29
2802	8-6	14	32,5
2802	10-8	16,5	35

2807

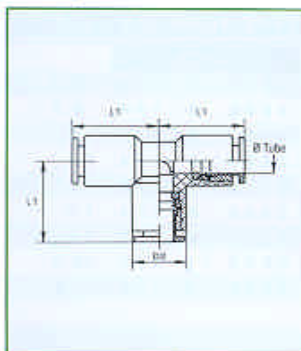
équerre égale



TYPE	tube	D 2	L 1
CODE			
2807	4	9,7	15
2807	6	12	19
2807	8	14	20,5
2807	10	16,5	23,5

2814

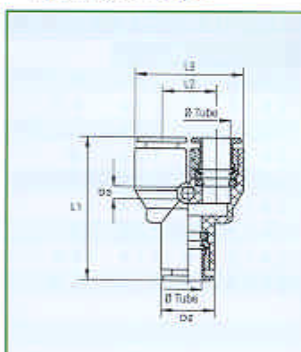
T égal



TYPE	tube	D 2	L 1
CODE			
2814	4	9,7	15
2814	6	12	19
2814	8	14	20,5
2814	10	16,5	23,5

2817

Y simple égal



TYPE	tube	D 2	D 3	L 1	L 2	L 3
CODE						
2817	4	9,7	2,7	27	10,7	20,5
2817	6	12	3,2	34	13	25
2817	8	14	3,2	36	15	29
2817	10	16,5	3,2	41	18	34,5

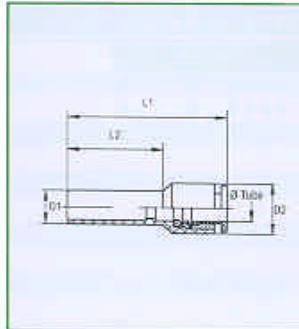


Catalogue 2003

accessoires encliquetables

2825

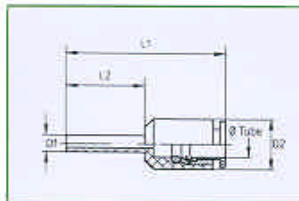
réduction encliquetable



TYPE	tube	D 1	D 2	L 1	L 2
CODE					
2825	4	6	10	31	18
2825	4	8	10	32	20
2825	4	10	10	37	22
2825	6	8	12	36	20
2825	6	10	12	36	22
2825	6	12	12	40	25
2825	8	10	14	38,5	22

2826

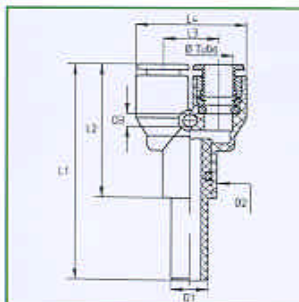
grossisseur encliquetable



TYPE	tube	D 1	D 2	L 1	L 2
CODE					
2826	6	4	12	33	16
2826	8	6	14	33,5	18

2853

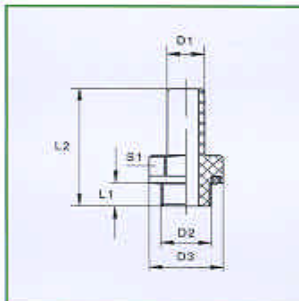
Y à broche encliquetable



TYPE	tube	D 1	D 2	D 3	L 1	L 2	L 3	L 4
CODE								
2853	4	4	9,7	2,7	40	25	10,7	20,5
2853	4	6	9,7	2,7	43	25	10,7	20,5
2853	4	8	9,7	2,7	45	25	10,7	20,5
2853	6	6	12	3,2	50	32	13	25
2853	8	8	14	3,2	54	34	15	29

2859

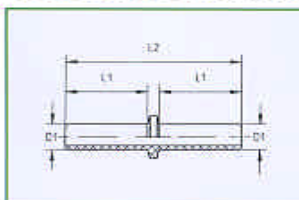
broche encliquetable, piquage mâle, BSP cylindrique



TYPE	tube	D 1	D 3	L 1	L 2	S 1
CODE						
2859	4	1 / 8		15,5	6	27
2859	6	1 / 8		15,5	6	30
2859	6	1 / 4		18,5	8	33,5
2859	8	1 / 8		15,5	6	32
2859	8	1 / 4		18,5	8	35,5
2859	8	3 / 8		23,5	9	37
2859	10	1 / 4		18,5	8	37,5
2859	10	3 / 8		23,5	9	39

2861

jonction double mâle encliquetable



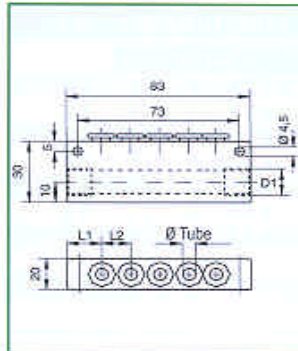
TYPE	D 1	L 1	L 2
CODE			
2861	4	15	33
2861	6	18	40
2861	8	20	45
2861	10	22	49

Catalogue 2003

blocs de raccordements

2835

bloc de raccordements multiples



TYPE	tube	D 1	L 1	L 2	nb sorties
CODE					
2 8 3 5	4	1 / 4	14	11	6
2 8 3 5	6	1 / 4	15,5	13	5
2 8 3 5	8	3 / 8	17,5	16	4